



UNIVERSIDAD METROPOLITANA
DE CIENCIAS DE LA EDUCACIÓN

INSTRUCTIVO PARA CONSULTA DE RESOLUCIONES

PASO N°1: ACCEDER A LA PANTALLA DE CONSULTA DE RESOLUCIONES	2
PASO N°2: CONSULTAR RESOLUCION DIGITALIZADA	3
PASO N°3: OTRA FORMA DE BUSCAR	4
PASO N°4: VER RESOLUCION DIGITALIZADA	5
PASO N°5: APARECERA LA RESOLUCIÓN DIGITALIZADA	6
PASO N°6: BUSQUEDA AVANZADA	7

PASO N°1: ACCEDER A LA PANTALLA DE CONSULTA DE RESOLUCIONES

Welcome to

SUGARCOMMUNITY EDITION™


Please enter your user name and password:

User Name:


Password:



[Forgot Password?](#)

★ Favoritos 127.0.0.1

 Umce™

Home Resoluciones

Last Viewed:  prueba prueba

Actions:  Create Document  View Documents  Import

Resoluciones

ACCEDER AL SISTEMA DE RESOLUCIONES

PASO N°2: CONSULTAR RESOLUCION DIGITALIZADA

Home Resoluciones

Last Viewed: 2010_N_2388_Res prueba p

Actions: Create Document View Documents

Resoluciones

Nombre de Documento N° de Resolución Search Clear [Advanced Search](#)

Actions Selected: 0

<input type="checkbox"/>	N° de Resolución	Fecha de Publicacion	Nombre de Documento	Sub Categoria
<input type="checkbox"/>	2009-754	09-08-2010	2009 N 754 Res Ex autoriza gracia para continuar estudios a persona que indica.pdf	Resolucion Exenta
<input type="checkbox"/>	2010-1205	09-08-2010	2010 N 1205 Res Ex autoriza gracia para continuar estudios a persona que indica.pdf	Resolucion Exenta
<input type="checkbox"/>	2009-686		2009 N 686 Res Ex autoriza gracia para continuar estudios a persona que indica.pdf	
<input type="checkbox"/>	2010-1465		2010 N 1465 Res Ex autoriz gracia para continuar estudio persona que indica.pdf	
<input type="checkbox"/>	2009-379	09-08-2010	2009 N 379 Res Ex autoriza gracia para continuar estudios a	Resolucion Exenta

1 **1** Digitar parte del nombre entre "%" de la resolución a buscar

2 **2** Clic en el botón

3 **3** Aparecerá una lista de las resoluciones encontradas

4 **4** Seleccionar la resolución requerida dando clic sobre el nombre

PASO N°3: OTRA FORMA DE BUSCAR

The screenshot shows a web interface for document management. At the top, there are tabs for 'Home' and 'Resoluciones'. Below the tabs, it displays 'Last Viewed:' with a document icon and the text '2010_N_2388_Res' and a user icon with the text 'prueba prueba'. An 'Actions:' bar contains 'Create Document', 'View Documents', and 'Import' buttons. The main section is titled 'Resoluciones' and features a search form with 'Nombre de Documento' and 'N° de Resolución' fields. The 'N° de Resolución' field contains '2010-1205'. There are 'Search' and 'Clear' buttons. Below the search form, there is an 'Actions' dropdown menu and a table of results. The table has columns for 'N° de Resolución', 'Fecha de Publicacion', and 'Nombre de Documento'. A single row is visible with '2010-1205' in the first column and a document icon followed by the text '2010 N 1205 Res Ex autoriza gracia para continuar estudios a persona que indica.pdf' in the third column. Three yellow callout boxes provide instructions: '1 Se puede consultar digitando el año y número de la resolución' points to the search fields; '2 Clic en el botón' points to the 'Search' button; and '3 Clic sobre el nombre' points to the document title in the table.

1 Se puede consultar digitando el año y número de la resolución

2 Clic en el botón

3 Clic sobre el nombre

PASO N°4: VER RESOLUCION DIGITALIZADA

Home **Resoluciones**

Last Viewed: 2010_N_1205_Res 2010_N_2388_Res prueba prueba

Actions: Create Document View Documents Import

Resoluciones » 2010_N_1205_Res_Ex autoriza gracia para conti

Edit Duplicate Delete

Document Overview

N° de Resolución:	2010-1205	
Fecha de Publicación:	09-08-2010	
Nombre de Archivo:	2010_N_1205_Res_Ex autoriza gracia para continuar estudios a persona que indica.pdf	
Nombre de Documento:	2010_N_1205_Res_Ex autoriza gracia para continuar estudios a persona que indica.pdf	Revision: 1
Categoría:	Resolucion Exenta	
Sub Categoría:		
Documento Relacionado:	Revision de Documentos Relacionados:	
Descripción:	2010_N_1205_Res_Ex autoriza gracia para continuar estudios a persona que indica.pdf	

Descarga de archivos

¿Desea abrir o guardar este archivo?

Nombre: ...iza_gracia_para_continuar_estudios_a_persona_que_indica.pdf
Tipo: Adobe Acrobat Document, 40,1 KB
De: 192.168.16.11

Abrir Guardar Cancelar

Aunque los archivos pueden ser útiles, algunos archivos pueden no ser útiles, algunos archivos pueden no ser útiles, algunos archivos pueden no ser útiles. Si no confía en el origen, no abra ni guarde archivos de Internet. ¿Cuál es el riesgo?

Clic sobre el nombre 1

Clic en "Abrir" 2

PASO N°6: BUSQUEDA AVANZADA

The screenshot shows a web application interface for searching resolutions. At the top, there are navigation tabs for 'Home' and 'Resoluciones'. Below this, a 'Last Viewed' section shows recent documents. An 'Actions' bar contains 'Create Document', 'View Documents', and 'Import'. The main search area is titled 'Resoluciones' and includes input fields for 'Nombre de Documento' and 'N° de Resolución', along with 'Search' and 'Clear' buttons and an 'Advanced Search' link. A yellow callout '1' points to the 'Advanced Search' link with the text 'Clic en "Busqueda"'. An arrow labeled '2' points down to the search filters, with the text 'Se abrirá esta pantalla'. The filters include 'Nombre de Documento' (containing '%autORIZA%'), 'Fecha de Publicacion', 'Categoria' (with a dropdown menu showing 'Resolucion Exenta' and 'Toma de Razon'), and 'Sub Categoria' (with a dropdown menu showing 'Alumnos', 'Aranceles', 'Bono', 'Contratos y', and 'D.aciones'). A yellow callout '3' points to the document name field with the text 'Digitar parte del nombre entre "" de la resolución a buscar'. A yellow callout '4' points to the 'Categoria' dropdown with the text 'Seleccionar categoría donde se quiere buscar'. A yellow callout '5' points to the 'Sub Categoria' dropdown with the text 'Seleccionar Subcategoría donde se quiere buscar'. Below the filters, there are 'Layout Options', 'Save search as:', and buttons for 'Search', 'Clear', and 'Browse Documents'. A 'Saved Searches' dropdown is set to '-none-'. At the bottom, a table of search results is shown with columns for 'N° de Resolución', 'Fecha de Publicacion', 'Nombre de Documento', 'Categoria', and 'Fecha de Expiración'. A yellow callout '6' points to the first result with the text 'Clic sobre la resolución'. The table contains the following data:

N° de Resolución	Fecha de Publicacion	Nombre de Documento	Categoria	Fecha de Expiración
2009-1673	24-06-2009	2009 N 1673 Res Ex modifica resolucion exenta N467-09 que autoriza reincorporacion y continuacion de estudios por gracia a persona que indica.pdf	Resolucion Exenta	
2010-2009	29-06-2010	2010 N 2009 Res Ex autoriza gracia de ampliacion de plazo para cumplir con los requisitos de titulación a persona que indica.pdf	Resolucion Exenta	Alumnos
2010-2389	02-09-2010	2010 N 2389 Res Ex autoriza postergacion de estudios a persona que indica.pdf	Resolucion Exenta	Alumnos
2010-1916	22-06-2010	2010 N 1916 Res Ex autoriza homologacion de asignaturas a persona que indica.pdf	Resolucion Exenta	Alumnos